


PERFILES Y TERMINACIONES
PARA REVESTIMIENTOS

CATÁLOGO 2019 - 2020

ATRIM 
REALZA TUS AMBIENTES



www.atrimglobal.com

ÍNDICE

| | |
|--|--|
|  | PERFILES PARA PAREDES / MUROS - 2 |
|  | LISTELLOS DECORATIVOS - 9 |
|  | ÁNGULOS - 13 |
|  | PERFILES PARA PISOS - 16 |
|  | PROTECTORES DE ESCALÓN / GRADA - 20 |
|  | JUNTAS DE DILATACIÓN - 25 |
|  | PERFILES PARA PISOS FLOTANTES Y ALFOMBRAS - 28 |
|  | ZÓCALOS / GUARDAPOLVOS Y JUNQUILLOS - 36 |
|  | TOALLEROS ELÉCTRICOS - 44 |
|  | LÍNEA HIGIÉNICO - SANITARIA - 48 |
|  | ACCESORIOS - 55 |



HISTORIA

Atrim es la empresa líder en Latinoamérica de perfiles y terminaciones de Acero, Aluminio, PVC y EPS.

Nacida hace 25 años en Argentina, donde tiene instalada su casa matriz y planta industrial, ofrece soluciones innovadoras y creativas para todos los ambientes. Su expansión regional incluye la apertura de operaciones comerciales y centros de distribución en Chile y Colombia.

Actualmente comercializa sus productos en 9 mercados de la región.

Ofrece soluciones para la arquitectura comercial y residencial y sus líneas incluyen: Perfiles para pisos y muros, listellos decorativos, protectores de gradas, ángulos, juntas de dilatación, guardapolvos y junquillos, línea higiénico sanitaria y toalleros eléctricos.



TECNOLOGÍA E INNOVACIÓN

Nuestra planta de más de 3000 mts2 cubiertos, está equipada con maquinaria y tecnología de punta que procesa materiales de acero, aluminio, PVC y bronce. También empaquetamos y etiquetamos todas las líneas de producto.

MATERIALES DE ALTA CALIDAD

Nuestros productos se caracterizan por una amplia gama de perfiles y terminaciones de interior y exterior que incluyen más de 600 productos para uso residencial y comercial, las cuales han sido desarrolladas y testeadas de acuerdo a los más estrictos estándares de calidad que garantizan los requerimientos de cada mercado en el que participamos.

CAPACITACIÓN TÉCNICA

Atrim ofrece una completa y actualizada capacitación dirigida de manera específica y directa a sus clientes y profesionales, quienes se capacitan a través de work shops, que incluyen seminarios prácticos acompañados de documentación técnica con las últimas tendencias del sector.



PERFILES PARA PAREDES / MUROS

PERFILES CURVOS, CUADRADOS Y RECTOS REALZAN EL DISEÑO DE LOS REVESTIMIENTOS OTORGÁNDOLE UNA TERMINACIÓN SUPERIOR. UNEN, PROTEGEN Y DECORAN EL ENCUENTRO DE ESQUINAS, COLUMNAS Y MESADAS. CUBREN IMPERFECCIONES EN LOS CERÁMICOS Y EVITAN EL CORTE A 45°.

VARILLA EN L - ALUMINIO

Es un perfil multifacético de vista delgada y diseño simple, que crea con elegancia líneas sutiles en los revestimientos.




USOS. Esquinero, listello o terminación.

PERFIL (Largo: 2.50 m)

| h. 10 mm | | h. 12 mm | | Color |
|----------|--------|----------|--------|-----------------|
| Código | a | Código | a | |
| 1496* | 2.5 mm | 1497* | 2.5 mm | ORO BRILLANTE |
| 1502* | 2.5 mm | 1503* | 2.5 mm | CROMO BRILLANTE |
| 1516* | 2.5 mm | 1517* | 2.5 mm | BLANCO |
| 1652* | 2.5 mm | 1662* | 2.5 mm | ORO MATE |
| 1653* | 2.5 mm | 1663* | 2.5 mm | CROMO MATE |
| 1659* | 2.5 mm | 1669* | 2.5 mm | PELTRE |
| 1470 | 2.5 mm | 1472 | 2.5 mm | NATURAL |

* Consultar disponibilidad en su país.

 [YouTube](#) | Video con instrucciones de colocación y corte en [atrim_global](#)



GUARDACANTO QUADRA - ALUMINIO




Perfil de vista cuadrada que acompaña griferías y diseños rectos. Protege la unión de los revestimientos logrando un diseño moderno. Se utiliza en porcelanatos rectificados o como listello decorativo.



USO. Como esquinero, listello o terminación.

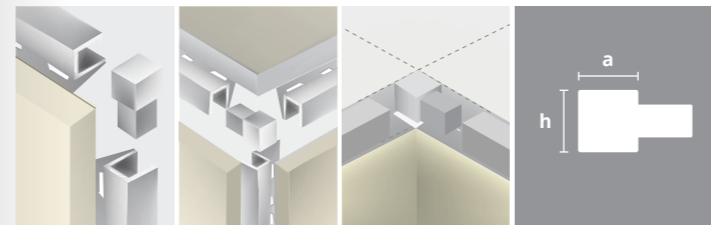
PERFIL (Largo: 2.50 m)

| h. 10 mm | | h. 12 mm | | Color |
|----------|-------|----------|-------|-----------------|
| Código | a | Código | a | |
| 3420 | 10 mm | | | ORO BRILLANTE |
| 3421 | 10 mm | 3461 | 10 mm | CROMO BRILLANTE |
| 3422 | 10 mm | | | ORO MATE |
| 3423 | 10 mm | 3463 | 10 mm | CROMO MATE |
| | | 3467 | 10 mm | CAFÉ |

 [YouTube](#) | Video con instrucciones de colocación y corte en [atrim_global](#)

ESQUINERO QUADRA - ALUMINIO

Protege y refuerza las esquinas logrando un diseño de corte rectilíneo perfecto. Puede utilizarse en las uniones de 2 o 3 planos del guardacanto Quadra.



USOS. Para el encuentro de 2 o 3 perfiles.

PERFIL

| h. 10 mm | | h. 12 mm | | Color |
|----------|-------|----------|-------|-----------------|
| Código | a | Código | a | |
| 8421 | 10 mm | 8461 | 10 mm | CROMO BRILLANTE |
| 8423 | 10 mm | | | CROMO MATE |



GUARDACANTO BULLNOSE - ALUMINIO

Su diseño curvo prolongado integra de manera delicada la unión de los cerámicos. Protege los bordes y otorga una terminación minimalista. Es recomendado para porcelanatos rectificados.



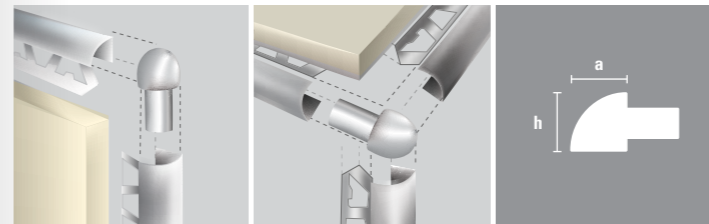
USOS. Esquinero o terminación de paredes/muros. **PERFIL** (Largo: 2.50 m)

| h. 10 mm | | h. 12 mm | | Color |
|----------|-------|----------|-------|-----------------|
| Código | a | Código | a | |
| 5380 | 10 mm | | | ORO BRILLANTE |
| 5381 | 10 mm | 5394 | 12 mm | CROMO BRILLANTE |
| 5382 | 10 mm | | | ORO MATE |
| 5383 | 10 mm | 5978 | 12 mm | CROMO MATE |
| 5563 | 10 mm | 5963 | 12 mm | BLANCO |
| 5565 | 10 mm | | | GRIS |
| 5566 | 10 mm | 5966 | 12 mm | CHAMPAGNE |
| 5567 | 10 mm | | | BEIGE |
| 5568 | 10 mm | | | CAFÉ |
| 5569 | 10 mm | | | NATURAL |
| 5575B | 10 mm | | | OLIVO |

[YouTube](#) | Video con instrucciones de colocación y corte en [atrim_global](#)

ESQUINERO ESPIGA - ALUMINIO

Accesorio premium para esquinas que se utiliza junto al guardacanto Bullnose. Protege la unión de los revestimientos en su punto más débil y logra extremos con diseño perfectamente redondeado.



USOS. Para el encuentro de 2 o 3 perfiles.

PERFIL

| h. 10 mm | | h. 12 mm | | Color |
|----------|-------|----------|-------|-----------------|
| Código | a | Código | a | |
| 8380 | 10 mm | | | ORO BRILLANTE |
| 8381 | 10 mm | 8394 | 12 mm | CROMO BRILLANTE |
| 8382 | 10 mm | | | ORO MATE |
| 8383 | 10 mm | 8978 | 12 mm | CROMO MATE |
| 8563 | 10 mm | 8963 | 12 mm | BLANCO |
| 8565 | 10 mm | | | GRIS |
| 8566 | 10 mm | 8966 | 12 mm | CHAMPAGNE |
| 8567 | 10 mm | | | BEIGE |

GUARDACANTO PLUS - PVC

Es la solución más económica para proteger los cerámicos y dar una terminación prolija. Se utiliza en el borde entre dos paredes/muros o en el encuentro de revestimientos en dos planos.



USOS. Esquinero o terminación de paredes/muros. **PERFIL** (Largo: 2.44 m)

| h. 9 mm | | h. 12 mm | | Color |
|---------------|------|----------|-------|------------|
| Código | a | Código | a | |
| 206 | 9 mm | 4012 | 12 mm | BLANCO |
| 208 | 9 mm | | | MARFIL |
| 210 | 9 mm | 4042 | 12 mm | GRIS CLARO |
| 216 | 9 mm | 4072 | 12 mm | CHAMPAGNE |
| 220 | 9 mm | | | BEIGE |
| 228 | 9 mm | | | NEGRO |
| LÍNEA PREMIUM | | | | |
| 4039 | 9 mm | 4042C | 12 mm | GRIS CLARO |

YouTube | Video con instrucciones de colocación y corte en [atrim_global](#)



LISTELLOS DECORATIVOS

COLECCIÓN DECORATIVA DE LISTELLOS DISEÑADA PARA CREAR GUARDAS, RESALTAR REVESTIMIENTOS Y DAR PROTAGONISMO A LOS MUROS. LA DELICADEZA Y CALIDAD DE LOS PERFILES CREAN LÍNEAS QUE DEFINEN ESPACIOS CON DISTINCIÓN, COMBINANDO DETALLES DE DISEÑO Y LA NOBLEZA Y BRILLO DE LOS MATERIALES.

LISTELLO CUADRADO - ALUMINIO

Perfil con bordes perfectamente rectos. Puede utilizarse como lápiz para enmarcar los bordes o entre revestimientos del mismo o diferente material y color. De gran resistencia y durabilidad.



USOS. Como guarda metálica. **PERFIL** (Largo: 2.50 m)

h. 9 mm

| Código | a | Color |
|--------|------|-----------------|
| 1430 | 9 mm | ORO BRILLANTE |
| 1431 | 9 mm | CROMO BRILLANTE |
| 1432 | 9 mm | ORO MATE |
| 1433 | 9 mm | CROMO MATE |

[Video con instrucciones de colocación y corte en atrim_global](#)

ROYAL / CLÁSICO - ACERO INOX. 430

ROYAL (vista 10 mm) Permite crear detalles minimalistas en acero.
CLÁSICO (vista 20mm) Imprime carácter a los muros.



USOS. Como guarda metálica. **PERFIL** (Largo: 2.50 m)

h. 10 mm


| Códigos para Chile | | a | Color |
|--------------------|-----|-------|-----------------------|
| ROYAL | 628 | 10 mm | ACERO INOX. BRILLANTE |
| CLÁSICO | 624 | 20 mm | ACERO INOX. BRILLANTE |

| Códigos para resto de LATAM | | a | Color |
|-----------------------------|--------|-------|-----------------------|
| ROYAL | 430/01 | 10 mm | ACERO INOX. BRILLANTE |
| CLÁSICO | 430/02 | 20 mm | ACERO INOX. BRILLANTE |

[Video con instrucciones de colocación y corte en atrim_global](#)



ROYAL



CLÁSICO

EMPERADOR / COLOSAL - ACERO INOX. 430



EMPERADOR



COLOSAL

EMPERADOR: Su cara de 30 mm de vista, lo convierte en un perfil protagonista que realza las texturas. **COLOSAL:** Su cara ancha de 50 mm crea un efecto espejo, que convierte a este listello en protagonista.



USOS. Como guarda metálica. **PERFIL** (Largo: 2.50 m)

h. 10 mm

| | Códigos para Chile | a | Color |
|-----------|--------------------|-------|-----------------------|
| EMPERADOR | 626 | 30 mm | ACERO INOX. BRILLANTE |
| COLOSAL | 650 | 50 mm | ACERO INOX. BRILLANTE |

| | Códigos para resto de LATAM | a | Color |
|-----------|-----------------------------|-------|-----------------------|
| EMPERADOR | 430/03 | 30 mm | ACERO INOX. BRILLANTE |
| COLOSAL | 430/05 | 50 mm | ACERO INOX. BRILLANTE |



ÁNGULOS


ÁNGULOS PARA ESQUINAS EXTERNAS CON DISEÑO RECTO. DE GRAN RESISTENCIA Y DURABILIDAD, PROTEGEN LOS BORDES DE LOS REVESTIMIENTOS DE GOLPES Y DAÑOS.

YouTube | Video con instrucciones de colocación y corte en [atrim_global](https://www.atrim.com/global)

TAPACANTOS - ALUMINIO



Se utiliza para proteger los bordes de paredes/muros y cubrir las uniones. Se coloca luego de instalado el revestimiento con adhesivo siliconado neutro o cemento de contacto.



USO. En encuentro de dos paredes/muros revestidos. **PERFIL** (Largo: 2.50 m)



| h. 16 mm | | |
|----------|-------|-----------------|
| Código | a | Color |
| 1903 | 16 mm | BLANCO |
| 1905 | 16 mm | GRIS |
| 1906 | 16 mm | CHAMPAGNE |
| 1907 | 16 mm | BEIGE |
| 1908 | 16 mm | NEGRO |
| 1909 | 16 mm | NATURAL |
| 1911 | 16 mm | CROMO BRILLANTE |
| 1913 | 16 mm | CROMO MATE |

[Video con instrucciones de colocación y corte en atrim_global](#)

ÁNGULO ESPECIAL - ACERO INOX.

Brinda terminaciones de calidad para aristas externas de paredes/muros. Protege las aristas de las placas formando una esquina exterior simétrica con los revestimientos.



USOS. Protege los cantos de los cerámicos. **PERFIL** (Largo: 2.50 m)

| Código | h | a | Color |
|--------|---------|---------|------------------------|
| 2641* | 7 mm | 23 mm | ACERO INOX. ESMERILADO |
| 2642* | 10 mm | 30 mm | ACERO INOX. ESMERILADO |
| 2643* | 12.5 mm | 12.5 mm | ACERO INOX. ESMERILADO |
| 2644 | 19.5 mm | 19.5 mm | ACERO INOX. ESMERILADO |
| 2645* | 25 mm | 25 mm | ACERO INOX. ESMERILADO |
| 2646* | 30 mm | 30 mm | ACERO INOX. ESMERILADO |
| 2647* | 10 mm | 10 mm | ACERO INOX. ESMERILADO |

*Consultar disponibilidad en su país.

[Video con instrucciones de colocación y corte en atrim_global](#)

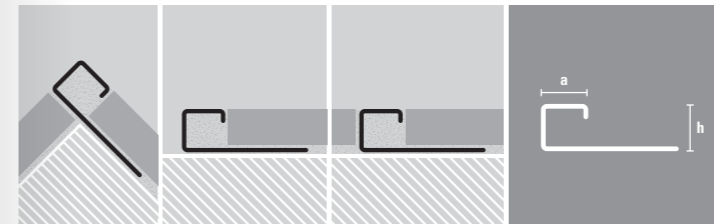


PERFILES PARA PISOS

ESTA LÍNEA OFRECE UNA SOLUCIÓN TÉCNICA Y DECORATIVA DE PERFILES CURVOS, CUADRADOS Y RECTOS. CREAN UNA TRANSICIÓN ENTRE REVESTIMIENTOS DE DIFERENTES MATERIALES, COMPENSAN ALTURAS Y PROTEGEN LOS BORDES. FABRICADA EN ACERO 304 DE GRAN RESISTENCIA Y BRILLO.

TERMINACIÓN CUADRADA - ACERO INOX.

Perfil versátil que puede utilizarse como divisor de pisos en el mismo nivel, para unir diferentes revestimientos a 90 grados, delimitar ambientes o como terminación de escalón protegiendo el canto.



USOS. Como esquinero, terminal o divisor de pisos.

PERFIL (Largo: 2.50 m)

| h. 10 mm | | h. 12 mm | | Color |
|----------|-------|----------|-------|-------------|
| Código | a | Código | a | |
| 1810 | 10 mm | 1812 | 12 mm | ACERO INOX. |

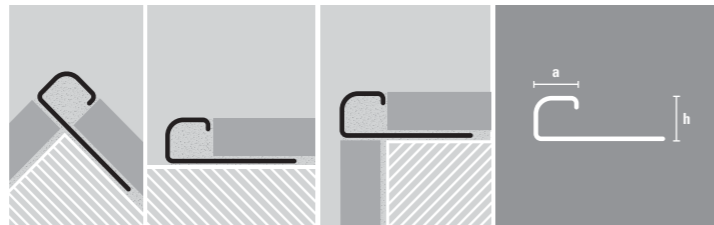


YouTube | Video con instrucciones de colocación y corte en [atrim_global](https://www.atrim-global.com)

TERMINACIÓN REDONDEADA - ACERO INOX.



Su curvatura acentuada se utiliza para cubrir el desnivel existente entre dos pisos.



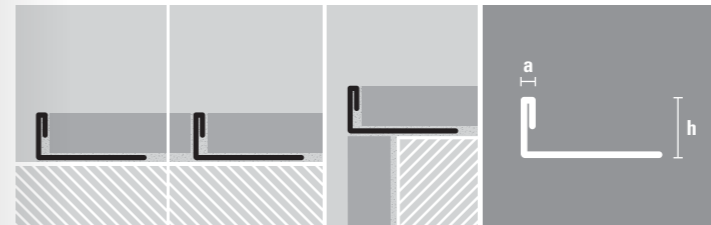
USOS. Como esquinero, terminal de pisos o encuentro de dos planos. **PERFIL** (Largo: 2.50 m)

| h. 10 mm | | h. 12 mm | | Color |
|----------|-------|----------|-------|-------------|
| Código | a | Código | a | |
| 1610 | 10 mm | 1612 | 12 mm | ACERO INOX. |

[Video con instrucciones de colocación y corte en atrim_global](#)

VARILLA EN L - ACERO INOX.

Vista delicada que separa revestimientos diferentes y enmarca áreas en el piso, creando líneas sutiles y minimalistas. Amplia variedad de alturas hasta 35 mm.



USOS. Como terminal, divisor de pisos o encuentro de dos planos. **PERFIL** (Largo: 2.50 m)

| h. 10 mm | | h. 12.5 mm | | Color |
|----------|------|------------|------|-------------|
| Código | a | Código | a | |
| 1450 | 2 mm | 1452 | 2 mm | ACERO INOX. |

[Video con instrucciones de colocación y corte en atrim_global](#)



PROTECTORES DE ESCALÓN / GRADA

PERFILES ANTIDESLIZANTES DE GRAN RESISTENCIA Y VERSATILIDAD QUE BRINDAN SEGURIDAD Y TERMINACIÓN ESTÉTICA A LOS BORDES DE LAS GRADAS.

PROTECTOR ESCALA - ALUMINIO Y PVC

Perfil de aluminio de alta resistencia que cuenta con una tira de PVC antideslizante recambiable que garantiza seguridad y terminación al peldaño. Recomendado para áreas de alto tránsito.



USO. Protege los escalones/gradas.

PERFIL (Largo: 2.50 m)

h. 10 mm

| Código | a | Color |
|--------|-------|-------|
| 3924 | 30 mm | NEGRO |



PROTECTOR GRADA - ALUMINIO



Perfil de aluminio de alta resistencia y gran versatilidad, ideal para proteger y resaltar las gradas en ambientes de tránsito medio.



USOS. Protege las gradas.

PERFIL (Largo: 2.50 m)

h. 10.5 mm

h. 12.5 mm

| Código | a | Código | a | Color |
|--------|-------|--------|-------|------------|
| 1994 | 20 mm | 1996 | 20 mm | CROMO MATE |

[YouTube](#) | Video con instrucciones de colocación y corte en [atrim_global](#)

PROTECTOR BORDER - PVC

Protector de PVC de alta densidad, que ofrece una terminación prolija y antideslizante, recomendado para zonas de bajo tránsito.



USO. Protege los escalones/gradas.

PERFIL (Largo: 2.50 m)

h. 10 mm

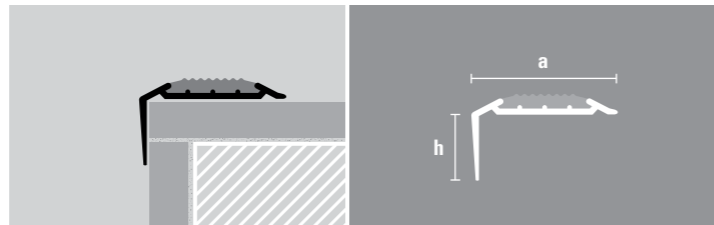
| Código | a | Color |
|--------|-------|-------|
| 918 | 18 mm | NEGRO |



NARÍZ DE ESCALÓN PASO - ALUMINIO Y PVC



Perfil que brinda protección, prolijidad y pisada antideslizante a las gradas. Se adhiere al revestimiento luego de su colocación.



USOS. Protege las gradas.

PERFIL (Largo: 2.50 m)

| h. 30 mm | | h. 31 mm | | h. 33 mm | | Color |
|----------|-------|----------|-------|----------|-------|--------------------|
| Código | a | Código | a | Código | a | |
| 2938* | 42 mm | 2948 | 46 mm | 2958* | 54 mm | CROMO MATE - NEGRO |

Se colocan con pegamento de contacto, adhesivo siliconado neutro o perforando la base de aluminio por debajo de la tira de PVC ocultando el tornillo.

*Consultar disponibilidad en su país.



JUNTAS DE DILATACIÓN

ABSORBEN EL MOVIMIENTO PRODUCIDO POR LA DILATACIÓN Y/O CONTRACCIÓN DE LOS MATERIALES EVITANDO RAJADURAS Y ROTURAS DE CERÁMICOS. LAS JUNTAS DE ALUMINIO RESISTEN AL ALTO TRÁNSITO Y PERMITEN ADEMÁS SU COLOCACIÓN A LA INTEMPERIE.

EURO - ALUMINIO



Perfil de aluminio provisto de una pieza de poliuretano recambiable que absorbe la dilatación y garantiza durabilidad.



USOS. Evitan rajaduras y roturas de cerámicos. **PERFIL** (Largo: 2.50 m)

| h. 10 mm | | h. 12 mm | | Color |
|----------|---------|----------|---------|-------|
| Código | a | Código | a | |
| | | 5765 | 14.5 mm | GRIS |
| | | 5767 | 14.5 mm | BEIGE |
| 5758 | 14.5 mm | 5768 | 14.5 mm | NEGRO |

[Video con instrucciones de colocación y corte en atrim_global](#)

A-JOINT - ALUMINIO

Esta pieza formada por dos tramos de metal en los extremos, unidos en el centro por una pieza de poliuretano, compensa de manera eficiente y absorbe los movimientos del suelo junto con los materiales.



USOS. Evitan rajaduras y roturas de cerámicos. **PERFIL** (Largo: 2.50 m)

| h. 12 mm | | |
|----------|-------|-------|
| Código | a | Color |
| 1765 | 10 mm | GRIS |
| 1768 | 10 mm | NEGRO |

[Video con instrucciones de colocación y corte en atrim_global](#)

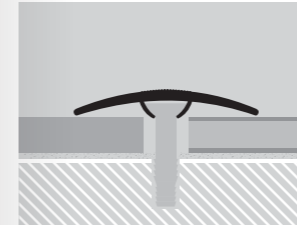


PERFILES PARA PISOS FLOTANTES Y ALFOMBRAS

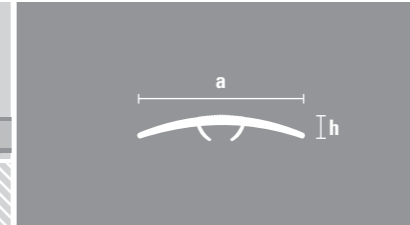
LÍNEA DE PERFILES TRANSICIONALES, PERIMETRALES Y TERMINALES QUE SE UTILIZAN PARA DECORAR Y SEPARAR PISOS EN EL MISMO NIVEL O EN DIFERENTES ALTURAS. VARIEDAD DE ANCHOS CON VISTAS PLANAS Y REDONDEADAS, QUE SE ADAPTAN A LOS DIFERENTES ESTILOS EN ÁREAS RESIDENCIALES Y COMERCIALES.

SEPARADOR CON QUICK - FIX® - ALUMINIO

Perfil separador que permite la transición entre pisos en el mismo nivel, sin que se observen detalles de fijación.



USOS. Transicional y de seguridad.





PERFIL (Largo: 1 m)

h. 5 mm

| Código | a | Color |
|------------|-------|------------|
| 2832 / 1.0 | 33 mm | ORO MATE |
| 2833 / 1.0 | 33 mm | CROMO MATE |

Su innovador sistema QUICK-FIX® fija la varilla al piso a través de una serie de perforaciones y tarugos que evitan agujeros y tornillos a la vista. Se instala una vez colocados los revestimientos.



 [YouTube](#) | Video con instrucciones de colocación y corte en [atrim_global](#)

DESNIVEL CON QUICK - FIX® - ALUMINIO

Compensa la transición entre pisos en diferentes alturas sin que se vean detalles de fijación, debido a su innovador sistema QUICK FIX®. Apto para revestimientos cerámicos, alfombras y pisos flotantes.



USO. Evitan la formación de escalones en uniones. **PERFIL** (Largo: 1 m)

h. 10 mm

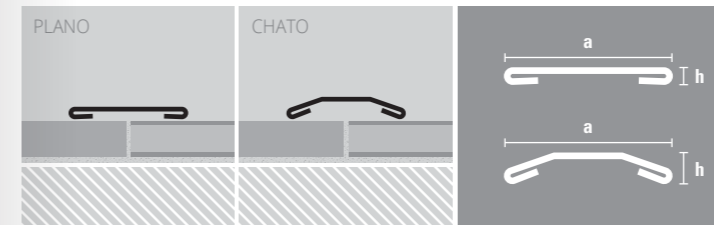
| Código | a | Color |
|------------|-------|------------|
| 2822 / 1.0 | 40 mm | ORO MATE |
| 2823 / 1.0 | 40 mm | CROMO MATE |

Su innovador sistema QUICK-FIX® fija la varilla al piso a través de una serie de perforaciones y tarugos que evitan agujeros y tornillos a la vista. Se instala una vez ya colocados los revestimientos.

[Video con instrucciones de colocación y corte en atrim_global](#)

DIVISORES - ACERO INOX.

Delimitan diferentes tipos de pisos y ambientes en el mismo nivel. Generan separaciones limpias entre los revestimientos.



USOS. Como divisor de pisos y alfombras.

PERFIL (Largo: 2.50 m)

h. 2 mm

| h. 2 mm | | h. 4 mm | | Color |
|---------|-------|---------|-------|--------------------|
| Código | a | Código | a | |
| 2620 | 20 mm | | | ESMERILADO (PLANO) |
| | | 2603 | 40 mm | ESMERILADO (CHATO) |

Se recomienda pegado con cemento de contacto o fijación mecánica. Productos desprovistos de perforaciones.

[Video con instrucciones de colocación y corte en atrim_global](#)

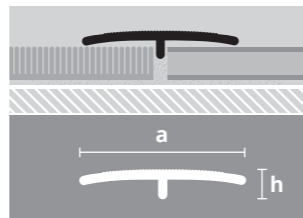
TAPAJUNTA / TAPADESNIVEL - ALUMINIO



TAPAJUNTA

Oculta imperfecciones en la unión de pisos de diferentes revestimientos al mismo nivel. Evita tropiezos.

USO. Tapa la unión entre pisos y alfombras.
PERFIL (Largo: 2.50 m)



h. 8 mm

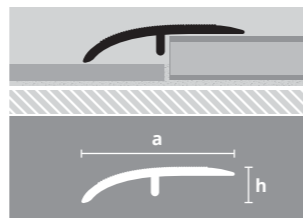
| Código | a | Color |
|--------|-------|------------|
| 2382 | 36 mm | PLOMO MATE |



TAPADESNIVEL

Perfil terminal y de unión para pisos de diferentes alturas. Cubre imperfecciones.

USO. Evita la formación de escalones en uniones.
PERFIL (Largo: 2.50 m)



h. 10 mm

| Código | a | Color |
|--------|-------|------------|
| 2387 | 41 mm | PLOMO MATE |

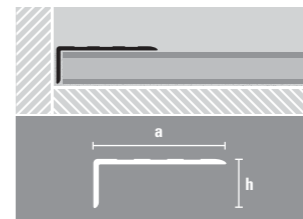
[Video con instrucciones de colocación y corte en atrim_global](#)

ÁNGULO IRREGULAR / PERFIL EDGE - ALUMINIO

ÁNGULO IRREGULAR

Se utiliza para unir el borde del piso flotante con la pared o puerta/balcón. Cubre imperfecciones.

USO. Terminación prolija y duradera.
PERFIL (Largo: 2.50 m)



h. 8.5 mm

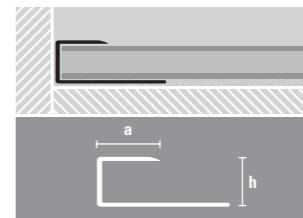
| Código | a | Color |
|--------|-------|------------|
| 2363 | 25 mm | CROMO MATE |



PERFIL EDGE

Logra la perfecta unión entre pisos flotantes y paredes. Se coloca en simultáneo con el revestimiento.

USO. Terminación prolija y duradera.
PERFIL (Largo: 2.50 m)



h. 8.5 mm

| Código | a | Color |
|--------|---------|------------|
| 2373 | 13.5 mm | CROMO MATE |



DECO F - ALUMINIO

Diseñado para la unión de los bordes de peldaños de pisos flotantes. Se coloca por encastre pudiéndose agregar un adhesivo de refuerzo. Da una terminación estética y gran durabilidad.



USOS. Protector de escalón.

PERFIL (Largo: 2.50 m)

h. 8.5 mm

| Código | a | Color |
|--------|-------|------------|
| 2473 | 15 mm | CROMO MATE |

[YouTube](#) | Video con instrucciones de colocación y corte en [atrim_global](#)

HONGO - ACERO INOX.

Se utilizan en el encuentro de diferentes tipos de piso, esconden cortes dañados en el revestimiento.



USOS. Unión de pisos en el mismo nivel.

PERFIL (Largo: 2.50 m)

h. 10 mm

| Código | a | Color |
|--------|-------|------------------------|
| 2631 | 22 mm | ACERO INOX. ESMERILADO |



ZÓCALOS / GUARDAPOLVOS Y JUNQUILLOS

DE ALUMINIO Y DE ACERO INOXIDABLE OFRECEN SOLUCIONES FUNCIONALES, MANTENIENDO EL ATRACTIVO ESTÉTICO. SON RESISTENTES A LOS GOLPES Y ROCES.

APOLO - ALUMINIO

De terminación curva, se coloca fácilmente gracias a su sistema de clips que se atornillan a la pared y se aplican a presión. La línea se complementa con accesorios para esquinas y uniones.



USO. Unión entre las paredes/muros y pisos. **PERFIL** (Largo: 2.50 m)

SLIM - ALUMINIO / ACERO INOX.

Ultra delgado, es ideal para usar en ambientes de decoración minimalista tanto en hogares como en oficinas. Se instala con adhesivo siliconado neutro o cemento de contacto.



USO. Unión entre las paredes/muros y pisos. **PERFIL** (Largo: 2.50 m)

| h. 70 mm | | | h. 60 mm | | h. 80 mm | |
|-------------------|-------|------------------------|----------|-------|-----------|-------|
| Código | a | Color | Código | a | Código | a |
| 2073 | 10 mm | CROMO MATE | 2063 | 10 mm | | |
| ACCESORIOS | | | | | 2780 | 10 mm |
| 8071 | | CLIP DE FIJACIÓN | | | 2780 esm. | 10 mm |
| 8073 | 10 mm | CROMO MATE (ESQ. EXT.) | | | | |
| 9073 | 10 mm | CROMO MATE (ESQ. INT.) | | | | |
| 8070 D | 10 mm | CROMO MATE (TER. DER.) | | | | |
| 8070 I | 10 mm | CROMO MATE (TER. IZQ.) | | | | |

YouTube | Video con instrucciones de colocación y corte en [atrim_global](https://www.atrim.com/global)

JUNQUILLOS - EPS

POLIESTIRENO EXPANDIDO RECICLADO

Protegen la esquina formada entre el muro y el piso, evitando que esa unión quede expuesta a la fricción y filtraciones de polvo y humedad. Son ecológicos, durables e inalterables en el tiempo.



USO. Cubre la unión del piso con el muro. **PERFIL** (Largo: 2.40 m)

h. 15 mm

| Código | a | Color |
|--------|-------|--------|
| 0720 | 15 mm | BLANCO |
| 0722 | 15 mm | CENIZA |
| 0723 | 15 mm | MERBAU |
| 0724 | 15 mm | NUEZ |
| 0725 | 15 mm | WENGUE |
| 0726 | 15 mm | ÁMBAR |
| 0729 | 15 mm | CACAO |

- Ecológicos
- Fácil instalación
- Resistentes al agua
- Anti insectos y polillas
- No se deterioran

[YouTube](#) | Video con instrucciones de colocación y corte en [atrim_global](#)

JUNQUILLOS MATE - EPS

POLIESTIRENO EXPANDIDO RECICLADO

Protegen la esquina formada entre el muro y el piso, evitando que esa unión quede expuesta a la fricción y filtraciones de polvo y humedad. Son ecológicos, durables e inalterables en el tiempo.



USO. Cubre la unión del piso con el muro. **PERFIL** (Largo: 2.40 m)

h. 15 mm

| Código | a | Color |
|--------|-------|-------------|
| 0721 | 15 mm | BLANCO MATE |
| 0732 | 15 mm | CENIZA MATE |
| 0739 | 15 mm | CACAO MATE |

- Ecológicos
- Fácil instalación
- Resistentes al agua
- Anti insectos y polillas
- No se deterioran

[YouTube](#) | Video con instrucciones de colocación y corte en [atrim_global](#)

GUARDAPOLVOS CLASSIC - EPS

POLIESTIRENO EXPANDIDO RECICLADO



Diseñados para unir muros y pisos, son una solución estética para proteger los muros de posibles manchas a nivel de los zapatos. Son ecológicos, durables e inalterables en el tiempo.



USO. Cubre la unión del piso con el muro. **PERFIL** (Largo: 2.40 m)

h. 68 mm

| Código | a | Color |
|--------|-------|--------|
| 0760 | 15 mm | BLANCO |
| 0762 | 15 mm | CENIZA |
| 0763 | 15 mm | MERBAU |
| 0764 | 15 mm | NUEZ |
| 0765 | 15 mm | WENGUE |
| 0766 | 15 mm | ÁMBAR |
| 0769 | 15 mm | CACAO |

- Ecológicos
- Fácil instalación
- Resistentes al agua
- Anti insectos y polillas
- No se deterioran

[Video con instrucciones de colocación y corte en atrim_global](#)

GUARDAPOLVOS CURVES - EPS

POLIESTIRENO EXPANDIDO RECICLADO



Perfil curvo de diseño tradicional, que otorga una visual continua a la unión con la pared.



USO. El encuentro de pisos y paredes/muros. **PERFIL** (Largo: 2.50 m)

h. 80 mm

| Código | a | Color |
|--------|-------|-------------|
| 0781 | 15 mm | BLANCO MATE |
| 0782 | 15 mm | CENIZA MATE |
| 0789 | 15 mm | CACAO MATE |

- Ecológicos
- Fácil instalación
- Resistentes al agua
- Anti insectos y polillas
- No se deterioran

[Video con instrucciones de colocación y corte en atrim_global](#)



GUARDAPOLVOS LINE - EPS

POLIESTIRENO EXPANDIDO RECICLADO

Diseño vanguardista, que cuenta con una línea bajo relieve como detalle decorativo.



USO. El encuentro de pisos y paredes/muros. **PERFIL** (Largo: 2.50 m)

h. 70 mm

| Código | a | Color |
|--------|-------|-------------|
| 2331 | 15 mm | BLANCO MATE |

- Ecológicos
- Fácil instalación
- Resistentes al agua
- Anti insectos y polillas
- No se deterioran

[Video con instrucciones de colocación y corte en atrim_global](#)

GUARDAPOLVOS EXTRA LINE - EPS

POLIESTIRENO EXPANDIDO RECICLADO

Sumado al diseño vanguardista del line, la altura de este zócalo destaca con personalidad los espacios.



USO. El encuentro de pisos y paredes/muros. **PERFIL** (Largo: 2.50 m)

h. 100 mm

| Código | a | Color |
|--------|-------|-------------|
| 2321 | 15 mm | BLANCO MATE |

- Ecológicos
- Fácil instalación
- Resistentes al agua
- Anti insectos y polillas
- No se deterioran

[Video con instrucciones de colocación y corte en atrim_global](#)



TOALLEROS ELÉCTRICOS

FABRICADOS EN ACERO INOXIDABLE AISI 304 MANTIENEN LAS TOALLAS TIBIAS Y SECAS CON UN CONSUMO BAJO DE ENERGÍA. SUS DISEÑOS CURVOS Y RECTOS Y LA VARIEDAD DE TAMAÑOS SE ADAPTA A DIFERENTES ESPACIOS.

Toalleros eléctricos curvos y rectos de acero inoxidable Calidad AISI304 que mantienen la temperatura de las toallas con un consumo bajo de energía. Su variedad de tamaños se adapta a diferentes espacios.

VENTAJAS

- Modelos con switch de ahorro de energía.
- Colocación rápida y sencilla, provisto de un kit de colocación.
- Bajo mantenimiento y fácil limpieza.



COCO



CUBIC



CON SWITCH PARA AHORRO DE ENERGÍA



GARANTÍA DE 2 AÑOS BAJO USO NORMAL


COMPACT / SMART - ACERO INOX.



COMPACT

22 x 48 x 35 cm
48 watts

Código
COCO - 1007



SMART

95 x 26 x 11 cm
86 watts

Código
COCO - 1004



SMALL / MEDIUM - ACERO INOX.

SMALL

60 x 70 x 8 cm
80 watts

Código
COCO - 1120
CUBIC - 1140



MEDIUM

45 x 100 x 8 cm
85 watts

Código
COCO - 1128





LÍNEA HIGIÉNICO - SANITARIA

DESARROLLADA EN ACERO INOXIDABLE AISI 304, SE MANTIENE INALTERABLE A TRAVÉS DEL TIEMPO, EVITA LA CORROSIÓN GALVÁNICA Y GARANTIZA IMPERMEABILIDAD Y DESINFECCIÓN. DISEÑADA PARA EL USO EN HOSPITALES, CLÍNICAS, SANATORIOS, LABORATORIOS, INDUSTRIA ALIMENTARIA, QUÍMICA Y FARMACÉUTICA, RESTAURANTES, CÁMARAS FRIGORÍFICAS, ETC.

ZÓCALOS / GUARDAPOLVOS

SANITARIO PLUS - ACERO INOXIDABLE AISI 304

Provisto de dos alas de fijación, sella completamente las uniones, evitando bacterias, filtraciones químicas y suciedad.



USOS. Sella uniones.

PERFIL (Largo: 2.50 m)



25 mm

| Código | Medida | Color |
|--------|------------|-----------------------|
| 0681 | 10 x 10 mm | ACERO INOX. BRILLANTE |
| 0682 | 12 x 10 mm | ACERO INOX. BRILLANTE |

38 mm

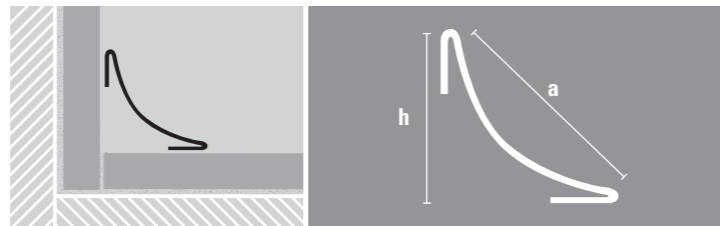
| Código | Medida | Color |
|--------|------------|-----------------------|
| 0683 | 10 x 10 mm | ACERO INOX. BRILLANTE |
| 0684 | 12 x 10 mm | ACERO INOX. BRILLANTE |

ZÓCALOS / GUARDAPOLVOS



SANITARIO RETRO-FIT - ACERO INOXIDABLE AISI 304

Facilita la conservación, limpieza y desinfección entre las superficies y elimina los ángulos a 90 grados en revestimientos ya colocados.



USOS. Sella uniones.

PERFIL (Largo: 2.50 m)

| Código | a | Color |
|--------|-------|-----------------------|
| 0673 | 38 mm | ACERO INOX. BRILLANTE |



ESQUINEROS SANITARIOS - ACERO INOX. AISI 304

Piezas exclusivas complementarias para los guardapolvos sanitarios Plus y Retro-Fit que evitan el corte a 45° y protegen las uniones.



| 25 mm | | |
|--------|------------------|-----------------------|
| Código | | Color |
| 6681 | EXTERNO | ACERO INOX. BRILLANTE |
| 8681 | INTERNO | ACERO INOX. BRILLANTE |
| 9681 | INTERNO 3 PLANOS | ACERO INOX. BRILLANTE |

| 38 mm | | |
|--------|------------------|-----------------------|
| Código | | Color |
| 6683 | EXTERNO | ACERO INOX. BRILLANTE |
| 8683 | INTERNO | ACERO INOX. BRILLANTE |
| 9683 | INTERNO 3 PLANOS | ACERO INOX. BRILLANTE |



Esquinero Sanitario Interno



Esquinero Sanitario Interno para el encuentro de 3 planos



Esquinero Sanitario Externo

TAPACANTOS REFORZADOS

ACERO INOX. AISI 304

Protegen los cantos de agresiones mecánicas.

| Código | Medida | Color |
|--------|------------|------------------------|
| 1182 | 25 x 25 mm | ACERO INOX. ESMERILADO |
| 1185 | 50 x 50 mm | ACERO INOX. ESMERILADO |

ESQUINEROS REFORZADOS

ACERO INOX. AISI 304

Protegen los cantos de las esquinas.

Se colocan junto al revestimiento.

| Código | Medida | Color |
|--------|------------|------------------------------------|
| 1192 | 25 x 25 mm | ACERO INOX. BRILLANTE |
| 1193 | 50 x 50 mm | ACERO INOX. BRILLANTE |
| 1194 | 35 x 35 mm | ACERO INOX. BRILLANTE |
| 2703 | 35 mm | ACERO INOX. BRILLANTE (redondeado) |
| 2704 | 55 mm | ACERO INOX. BRILLANTE (redondeado) |

ÁNGULOS ESPECIALES

ACERO INOX. AISI 304

Protegen las esquinas. Se colocan después de colocado el revestimiento.

| Código | Medida | Color |
|--------|----------------|------------------------|
| 2641 | 7 x 23 mm | ACERO INOX. ESMERILADO |
| 2642 | 10 x 30 mm | ACERO INOX. ESMERILADO |
| 2643 | 12.5 x 12.5 mm | ACERO INOX. ESMERILADO |
| 2644 | 19.5 x 19.5 mm | ACERO INOX. ESMERILADO |
| 2645 | 25 x 25 mm | ACERO INOX. ESMERILADO |
| 2646 | 30 x 30 mm | ACERO INOX. ESMERILADO |
| 2647 | 10 x 10 mm | ACERO INOX. ESMERILADO |

Productos disponibles sobre pedido.



Ángulo Especial

Tapacanto Reforzado

Ángulo Especial

Tapacanto Reforzado

Esquinero Reforzado Cuadrado

Esquinero Reforzado Redondeado

PLACAS PROTECTORAS DE PUERTAS - ACERO INOX. AISI 304

Placas para puertas que protegen las zonas frágiles y de impacto. Evitan marcas y manchas en las puertas.

**PERFILES****Placa Guardamano**


| Código | Medida | Color |
|--------|--------------|------------------------|
| 2710 | 400 x 100 mm | ACERO INOX. ESMERILADO |

Placa Picaporte

| Código | Medida | Color |
|--------|--------------|------------------------|
| 2720 | 100 x 100 mm | ACERO INOX. ESMERILADO |

Placa Guardapié

| Código | Medida | Color |
|--------|--------------|------------------------|
| 2737 | 250 x 700 mm | ACERO INOX. ESMERILADO |
| 2738 | 250 x 800 mm | ACERO INOX. ESMERILADO |



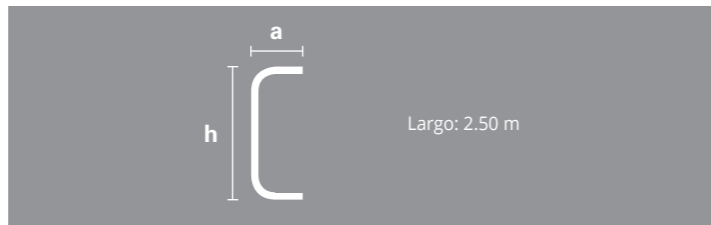
Productos disponibles sobre pedido.

Producto disponible sobre pedido.



GUARDACAMILLAS - PVC


Protege a las paredes de roces y golpes. Compuesto de 3 piezas: Base de aluminio que se fija a la pared, tapa de PVC de alto impacto y accesorio terminal de ABS (plástico de alta resistencia).



PERFIL

h. 9 mm

| Código | Producto | Medida | Color |
|--------|-------------------------------|-------------|-------------------------|
| 3106 | Guardacamilla | 100 x 24 mm | ALUM. + PVC Beige |
| 3107 | Guardacamilla | 100 x 24 mm | ALUM. + PVC Crema |
| 3108 | Guardacamilla | 100 x 24 mm | ALUM. + PVC Gris claro |
| 3109 | Guardacamilla | 100 x 24 mm | ALUM. + PVC Gris oscuro |
| | Base Guardacamilla | 100 x 24 mm | ALUMINIO |
| 3116 | Terminal Guardacamilla | 100 x 24 mm | PVC Beige |
| 3117 | Terminal Guardacamilla | 100 x 24 mm | PVC Crema |
| 3118 | Terminal Guardacamilla | 100 x 24 mm | PVC Gris claro |
| 3119 | Terminal Guardacamilla | 100 x 24 mm | PVC Gris oscuro |



ACCESORIOS

SIMPLIFICAN Y ACELERAN LA COLOCACIÓN DE REVESTIMIENTOS CERÁMICOS, PORCELANATOS, Y GRANDES FORMATOS TANTO PARA PISO COMO PARA PARED, EVITANDO EL DESNIVEL Y PERMITIENDO UNA PERFECTA SEPARACIÓN DE LOS REVESTIMIENTOS DURANTE EL PROCESO DE FRAGUADO DEL ADHESIVO.

KIT AUTONIVELANTE

El kit autonivelante logra una nivelación perfecta entre revestimientos y separaciones parejas entre las uniones. Está compuesto por la cuña niveladora reutilizable y el espaciador autonivelante. Estos se utilizan en revestimientos de pequeños y grandes formatos, simplificando su colocación y evitando el desnivel de los revestimientos durante el proceso de fraguado del adhesivo.



ESPACIADOR AUTONIVELANTE

Logra una separación pareja entre uniones y simplifica y acelera la colocación. Es apto para cerámicos y porcelanatos tanto para piso como para muros.

Código: 5192



CUÑA NIVELADORA

Ideales para lograr la nivelación entre revestimientos. Son aptos para cerámicos de 3 mm a 13 mm, y deben utilizarse con Espaciadores Autonivelantes.

Código: 5191



PINZA NIVELADORA

Se recomienda su utilización para acelerar y optimizar la colocación uniforme de los niveladores. Cuenta con una perilla reguladora para darle a cada pieza la misma presión y evitar roturas.

Código: 5297



[YouTube](#) | Video con instrucciones de colocación y corte en [atrim_global](#)

ESPACIADORES CRUCETA - PVC

Diseñados para alinear con exactitud los revestimientos, asegurando una separación pareja y limpia en las uniones.




USO. Mantiene equidistante a los cerámicos.

PERFILES

| h. 1.5 mm | h. 3 mm | h. 5 mm | h. 10 mm (T) | |
|----------------|----------------|----------------|---------------|--------|
| (250 unidades) | (250 unidades) | (100 unidades) | (75 unidades) | |
| Código | Código | Código | Código | Color |
| 5215 | 5245 | 5260 | 5275 | BLANCO |

[YouTube](#) | Video con instrucciones de colocación y corte en [atrim_global](#)



ÍNDICE DE PRODUCTOS POR CÓDIGOS

| CÓDIGO | PÁGINA | CÓDIGO | PÁGINA | CÓDIGO | PÁGINA | CÓDIGO | PÁGINA | CÓDIGO | PÁGINA | CÓDIGO | PÁGINA |
|--------|--------|--------|--------|--------|--------|------------|--------|--------|--------|--------|--------|
| 0206 | 8 | 0765 | 40 | 1652 | 3 | 2642 | 15-52 | 3423 | 4 | 5963 | 6 |
| 0208 | 8 | 0766 | 40 | 1653 | 3 | 2643 | 15-52 | 3461 | 4 | 5966 | 6 |
| 0210 | 8 | 0769 | 40 | 1659 | 3 | 2644 | 15-52 | 3463 | 4 | 5978 | 6 |
| 0216 | 8 | 0781 | 41 | 1662 | 3 | 2645 | 15-52 | 3467 | 4 | 6681 | 51 |
| 0220 | 8 | 0782 | 41 | 1663 | 3 | 2646 | 15-52 | 3924 | 21 | 6683 | 51 |
| 0228 | 8 | 0789 | 41 | 1669 | 3 | 2647 | 15-52 | 4012 | 8 | 8070 D | 37 |
| 430/01 | 11 | 0918 | 23 | 1765 | 27 | 2703 | 52 | 4039 | 8 | 8070 I | 37 |
| 430/02 | 11 | 1004 | 46 | 1768 | 27 | 2704 | 52 | 4042 | 8 | 8071 | 37 |
| 430/03 | 12 | 1007 | 46 | 1810 | 17 | 2710 | 53 | 4042C | 8 | 8073 | 37 |
| 430/05 | 12 | 1120 | 47 | 1812 | 17 | 2720 | 53 | 4072 | 8 | 8380 | 7 |
| 0624 | 11 | 1128 | 47 | 1903 | 14 | 2737 | 53 | 5191 | 56 | 8381 | 7 |
| 0626 | 12 | 1140 | 47 | 1905 | 14 | 2738 | 53 | 5192 | 56 | 8382 | 7 |
| 0628 | 11 | 1182 | 52 | 1906 | 14 | 2780 | 37 | 5215 | 57 | 8383 | 7 |
| 0650 | 12 | 1185 | 52 | 1907 | 14 | 2780 esm. | 37 | 5245 | 57 | 8394 | 7 |
| 0673 | 50 | 1192 | 52 | 1908 | 14 | 2822 / 1.0 | 30 | 5260 | 57 | 8421 | 5 |
| 0681 | 49 | 1193 | 52 | 1909 | 14 | 2823 / 1.0 | 30 | 5275 | 57 | 8423 | 5 |
| 0682 | 49 | 1194 | 52 | 1911 | 14 | 2832 / 1.0 | 29 | 5297 | 56 | 8461 | 5 |
| 0683 | 49 | 1430 | 10 | 1913 | 14 | 2833 / 1.0 | 29 | 5380 | 6 | 8563 | 7 |
| 0684 | 49 | 1431 | 10 | 1994 | 22 | 2938 | 24 | 5381 | 6 | 8565 | 7 |
| 0720 | 38 | 1432 | 10 | 1996 | 22 | 2948 | 24 | 5382 | 6 | 8566 | 7 |
| 0721 | 39 | 1433 | 10 | 2063 | 37 | 2958 | 24 | 5383 | 6 | 8567 | 7 |
| 0722 | 38 | 1450 | 19 | 2073 | 37 | 3106 | 54 | 5394 | 6 | 8681 | 51 |
| 0723 | 38 | 1452 | 19 | 2321 | 43 | 3107 | 54 | 5563 | 6 | 8683 | 51 |
| 0724 | 38 | 1470 | 3 | 2331 | 42 | 3108 | 54 | 5565 | 6 | 8963 | 7 |
| 0725 | 38 | 1472 | 3 | 2363 | 33 | 3109 | 54 | 5566 | 6 | 8966 | 7 |
| 0726 | 38 | 1496 | 3 | 2373 | 33 | 31A0 | 54 | 5567 | 6 | 8978 | 7 |
| 0729 | 38 | 1497 | 3 | 2382 | 34 | 3116 | 54 | 5568 | 6 | 9073 | 37 |
| 0732 | 39 | 1502 | 3 | 2387 | 32 | 3117 | 54 | 5569 | 6 | 9681 | 51 |
| 0739 | 39 | 1503 | 3 | 2473 | 32 | 3118 | 54 | 5575B | 6 | 9683 | 51 |
| 0760 | 40 | 1516 | 3 | 2603 | 31 | 3119 | 54 | 5758 | 26 | | |
| 0762 | 40 | 1517 | 3 | 2620 | 31 | 3420 | 4 | 5765 | 26 | | |
| 0763 | 40 | 1610 | 18 | 2631 | 35 | 3421 | 4 | 5767 | 26 | | |
| 0764 | 40 | 1612 | 18 | 2641 | 15-52 | 3422 | 4 | 5768 | 26 | | |

CARTA DE COLORES

ALUMINIO ANODIZADO

| | | | | | | | |
|--|------------|--|--------------|--|------------|--|-------|
| | ORO BRILL. | | CROMO BRILL. | | PELTRE | | OLIVO |
| | ORO MATE | | CROMO MATE | | PLOMO MATE | | CAFÉ |

ALUMINIO COLOR

| | | | | | |
|--|---------|--|-----------|--|-------|
| | NATURAL | | BLANCO | | BEIGE |
| | GRIS | | CHAMPAGNE | | NEGRO |

ACERO INOXIDABLE

| | | | |
|--|-----------|--|------------|
| | BRILLANTE | | ESMERILADO |
|--|-----------|--|------------|

PVC

| | | | | | | | |
|--|------------|--|--------|--|-----------|--|-------|
| | BLANCO | | BEIGE | | CHAMPAGNE | | NEGRO |
| | GRIS CLARO | | MARFIL | | MARRÓN | | |

EPS

| | | | | | | | | | |
|--|-------------|--|-------------|--|------------|--|--------|--|--------|
| | BLANCO | | CENIZA | | CACAO | | MERBAU | | WENGUE |
| | BLANCO MATE | | CENIZA MATE | | CACAO MATE | | NUEZ | | ÁMBAR |

PRODUCTOS POR COLORES

PERFILES PARA PAREDES / MUROS

LISTELLOS DECORATIVOS

ÁNGULOS

PERFILES PARA PISOS

PROTECTORES DE ESCALÓN / GRADA

JUNTAS DE DILATACIÓN

PERFILES PARA PISOS FLOTANTES Y ALFOMBRAS

ZÓCALOS / GUARDAPOLVOS Y JUNQUILLOS

TOALLEROS ELÉCTRICOS

LÍNEA HIGIÉNICO SANITARIA

ACCESORIOS

MATERIALES

Debido a sus cualidades y apariencia estética superior, Atrim produce una gran variedad de perfiles y terminaciones en Acero inoxidable 430 y 304 de gran resistencia y versatilidad para paredes y muros, pisos, juntas de dilatación, protectores de peldaños / gradas hasta su línea decorativa de listellos en una variedad de acabados esmerilados y brillantes.

ACERO INOXIDABLE

Es muy resistente a la corrosión, lo que combinado con el resto de sus propiedades, hacen que los usos sean casi ilimitados.

ACERO 304 - 0,8 mm espesor. (Composición: Contiene 18% de cromo y 0,08% de carbono)

Se utiliza para entornos críticos (ácidos) que requieren mayor nivel de resistencia mecánica, a la corrosión y a productos altamente abrasivos. De calidad superior y aspecto sofisticado. Resistente al alto tránsito. Perdurable en el tiempo. No se oxida y no requiere mantenimiento. Uso: Pisos y paredes / muros - Interior y exterior.

ACERO 430 - 0,5 mm espesor. (Composición: Contiene 17% de cromo y 0,12% de carbono)

Acabado suave y brillo duradero. No recomendable al alto tránsito y agentes químicos que pueden oxidarlo. Requiere escaso mantenimiento. Uso: Paredes / muros - Interior.

ALUMINIO

Resistente a la abrasión y corrosión. Brillo duradero y superior. Colores brillante y mate, cromo, peltre y oro. Colores lacados: blanco, beige, champagne, marfil, gris y negro. Uso: Paredes / muros - Interior.

PVC

Muy resistente a la corrosión y abrasión. Fabricado con PVC de alto impacto. Material estable e inerte, se emplea extensivamente donde la higiene es una prioridad. Buena resistencia mecánica y tolerancia a agentes químicos. Escaso mantenimiento, impermeable a líquidos. Variedades de colores. Uso: Paredes / muros - Interior. Tratamiento U.V.

EPS

La producción del EPS (Poliestireno Expandido Reciclado) se realiza por medio de un proceso innovador, transformando los residuos de poliestireno (telgopor) en guardapolvos y junquillos de alta resistencia. Las cualidades únicas del EPS hacen que los productos sean totalmente ecológicos, resistentes al agua e impermeables, de fácil instalación, durables, anti insectos y anti polillas.

LIMPIEZA Y MANTENIMIENTO

La limpieza de los perfiles Atrim debe realizarse periódicamente con un paño suave. Asegúrese de que la superficie esté fría (máximo 20°C) antes de efectuar la limpieza. Si emplea un líquido limpiador neutro, dilúyalo con agua fría y seque luego el perfil para retirar el exceso de humedad.

Si la suciedad es persistente, limpie el perfil con una solución al 5% de detergente o jabón neutro en agua limpia, frotando con un paño que no contenga partículas que puedan rayar el acabado.

No se recomienda el uso de lana de acero, productos abrasivos o decapantes así como ácidos fuertes (clorhídrico y perclórico), bases fuertes (soda cáustica o amoníaco) o soluciones carbonatadas. Las ceras, vaselina, lanolina o productos similares no son adecuados.

El ácido cítrico tampoco debe usarse, pues disuelve la capa de óxido protectora de la superficie del aluminio. Se deben evitar los disolventes con haloalcanos (hidrofluoroéteres o disolventes clorados) y los acelerantes del fraguado que contengan cloruros.



PROPIEDAD INTELECTUAL

Todos los derechos derivados de la propiedad intelectual e industrial están expresamente reservados por **ATRIM ARGENTINA S.A. y ATRIM LTDA.**

Las imágenes, fotografías, textos, así como la información y los contenidos son representativas y propiedad de **ATRIM ARGENTINA S.A. y ATRIM LTDA.**

No se permite, ni total ni parcialmente la reproducción, publicación, distribución, difusión, modificación, ni demás derechos reconocidos legalmente a su titular, sin el permiso previo y por escrito.

ATRIM ARGENTINA S.A. y ATRIM LTDA. recomienda las aplicaciones y el uso final del producto basada en el conocimiento y experiencia actual sobre los productos en situaciones normales. Para garantizar la calidad de terminación, los productos deberán ser correctamente almacenados, maniobrados y colocados.

La empresa se reserva el derecho de modificar, mejorar o revocar materiales, productos o diseños.

Para información técnica, de instalación y mantenimiento de nuestros productos ingrese a www.atrimglobal.com



ATRIM 
REALZA TUS AMBIENTES

ATENCIÓN AL CLIENTE:

Argentina: 0810 222 8746 (ATRIM)
ventasatrim@atrimglobal.com
Chile: +56 223 210 3817
Latam: ventas@atrimglobal.com



www.atrimglobal.com

